

Вексельные бумаги из коллекции бонистики Музея денег Национального банка Республики Беларусь

Анна КОШЕЛЬ



Национальный банк
Республики Беларусь,
группа «Музей денег»,
ведущий специалист,
Республика Беларусь, г. Минск,
e-mail: A.Koshel@nbrb.by

Коллекция бонистики Музея денег Национального банка Республики Беларусь насчитывает более четырех тысяч предметов, большую часть из которых представляют ценные бумаги. Среди них 7 векселей, поступивших в музейное собрание в период с 2004 г. по 2008 г., относятся к первой половине XX в.

Для изучения данных ценных бумаг в качестве источников были проанализированы действующие на момент составления векселей законодательные акты, которые содержат в себе нормы, регулирующие вексельное обращение, а также акты, которые регламентируют порядок осуществления банковскими учреждениями операций с векселями: Устав о гербовом сборе 1874 года, Устав о векселях 1902 года, Женевские вексельные конвенции 1930 года. Однако основным источником информации является непосредственно сам вексель.

Из семи векселей музейного фонда Национального банка Республики Беларусь три относятся к периоду Российской империи, четыре – были распространены на территории Западной Беларуси в 1930-е гг.

Сначала рассмотрим физические характеристики вексельных бумаг для личных долговых обязательств 1900–1915 гг. Изначально в России вексель писались на гербовой (реже – простой) бумаге

(рисунк 1). Изготавливались они Экспедицией Заготовления Государственных Бумаг. В XVIII в. был введен особый вексельный бланк продолговатой прямоугольной формы 33 × 12,5 см с двумя черно-белыми штампами по краям с указанием его стоимости и предела суммы векселя [1, с. 60]. В дальнейшем рисунок штампов на вексельной бумаге несколько раз менялся, пока в 1902 г. не был введен цветной штамп, выполненный с использованием способа орловской печати (рисунк 2).

Рельефные изображения на воске – литофании – использовались в Экспедиции Заготовления Государственных Бумаг для получения водяных знаков на бумаге. В начале XX в. вексель имел общий водяной знак в виде герба Российской империи – двуглавого орла, расположенного в центре окружности, по обе стороны от которой была надпись: «вексельная», внизу – дата выпуска бланка векселя. Вексельные бумаги из музейной коллекции Национального банка были изготовлены в 1902 г., 1909 г., 1911 г.


На лицевой стороне бланка слева в цветной вignetке – надпись: «вексельная бумага для личных долговых обязательств на сумму до ... рублей». Для небольших сумм была градация от 1 до 100 рублей, 100–200, 300–400, далее пределы сумм увеличивались и составляли 1 500–2 000 рублей и т. д. Наибольшая известная сумма векселя – 50 000 рублей. В тот период это было целое состояние.

От суммы зависела и цена вексельной бумаги, указанная справа сверху. Например, «цена 30 коп.», «це-



Гербовая бумага

Рисунк 1



Вексельная бумага для личных долговых обязательств на сумму 200 рублей

Рисунок 2

на 2 руб. 50 коп.» и т. д. – это так называемый гербовый сбор, рассчитывался он пропорционально сумме векселя.

Продажу вексельных бумаг могли осуществлять нотариусы, волостные правления, казначейство, таможня, городские и земские управы и думы.

Чаще всего векселя выписывались в присутствии маклеров, которые отмечали их в специальной книге

с подробным обозначением всех реквизитов. При заключении вексельных займов маклер также выполнял функции нотариуса и за посреднические услуги получал комиссию в 0,25% от суммы сделки [1, с. 61].

Отдельно следует рассмотреть вексельный текст с размещенными в нем реквизитами. Для этого подробно изучим вексельную бумагу для личных долговых обязательств на сумму 300 рублей (рисунок 3).



Вексельная бумага для личных долговых обязательств на сумму 300 рублей

Рисунок 3

Всего выделяют семь существенных реквизитов векселя.

Первым реквизитом является обозначение места и времени составления векселя. Указанное место может и не совпадать с действительным местом составления векселя. В таком случае помеченное место составления векселя будет считаться признанным всеми, кто присоединится к векселю в качестве его кредитора или должника. Место составления векселя должно быть указано при помощи определения наименьшей административно-территориальной единицы государства, на территории которого составлен вексель. Указание времени составления векселя или датирование допускается лишь способом гражданского исчисления. Это необходимо для установления сроков по векселю. Неправильное указание времени составления векселя или указание нескольких местностей в качестве места составления векселя делают вексель недействительным, так как одно и то же обязательство не может быть составлено в нескольких местах или в различное время. Место и время выдачи векселя пишутся обычно над текстом векселя в заголовке с правой стороны. В изучаемом векселе указано: «Город Соколка. 14 августа 1906 года».

Следующим важным реквизитом является наименование акта непосредственно векселем. Слово «вексель» пишется на языке его составления. Представляющее собой вексельную метку выражение в форме отдельного предложения может находиться в составе самого вексельного текста, сбоку или сверху текста. В описываемом случае надпись находится сверху над текстом: «Вексель на сумму 300 рублей».

Следующий существенный реквизит – это обещание платежа по векселю. Оно приобретает различную форму в простых и переводных векселях. Обещание платежа может быть выражено по-разному. Векселя из музейного фонда Национального банка, относящиеся к периоду Российской империи, являются простыми. В простом векселе обращение может быть выражено только в виде обязательства, исходящего от векселедателя (должника). В рассматриваемом векселе оно выражено следующим образом: «...повинен я заплатить...».

Также значимым реквизитом является указание первого приобретателя векселя (векселедержателя). Необходимо было указать имя или название фирмы приобретателя. Гражданское имя должно быть написано подробно, чтобы не было сомнения в лице кредитора. В свою очередь, не запрещалось выдавать вексель нескольким лицам сразу без дробления между ними вексельной суммы. Наш вексель был выдан «...мещанке Анне Карловне Ленартовичъ в городе Одельске...». Часто указывалось не только имя, но и сословие.

Ключевым реквизитом является вексельная сумма, что непосредственно связано с главным свойством векселя – служить платежом. Написание вексельной суммы состоит из двух составных частей – числового выражения и валюты. Сумма векселя должна быть указана непременно прописью. В написании обозначенной вексельной суммы поправки не допускаются. Принято указывать вексельную сумму один или несколько раз, например, в заголовке, в самом вексельном тексте, а иногда еще и перед самой подписью. В данном случае вексельная сумма

указана несколько раз: сверху в заголовке – «Вексель на 300 рублей» и в тексте – «...триста рублей». Правильным считается указание вексельной суммы непосредственно в вексельном тексте.

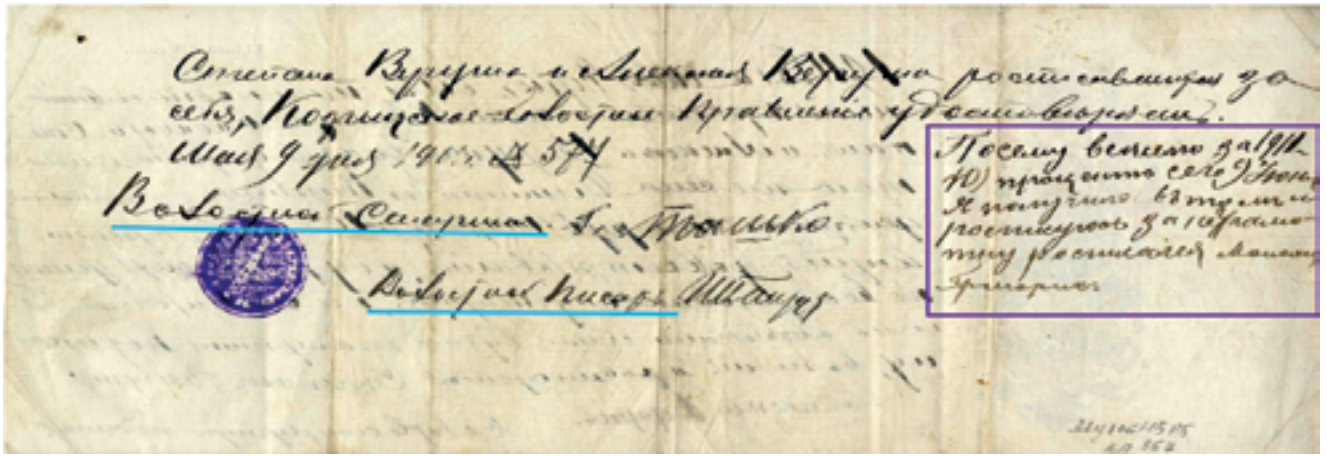
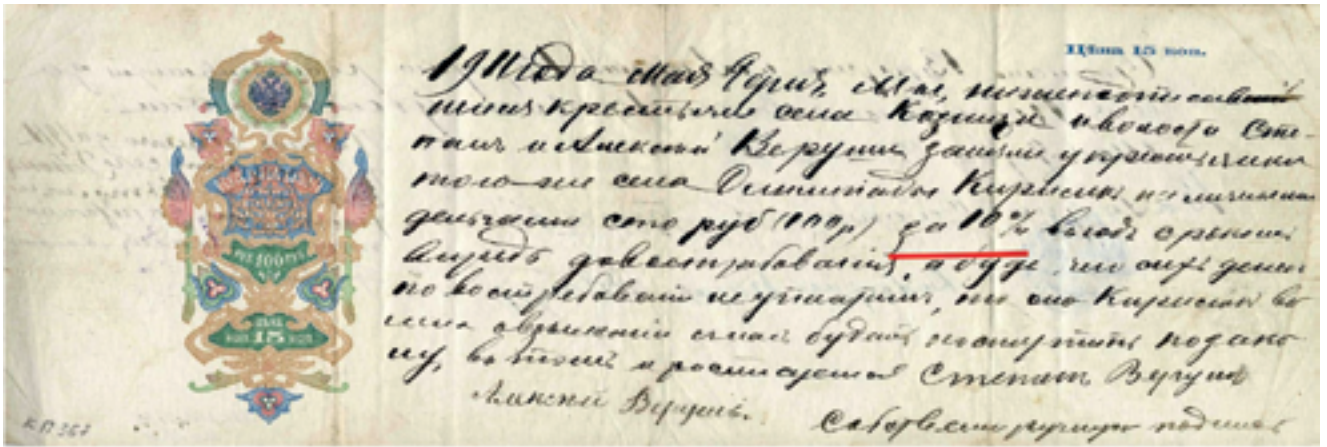
Определение срока, или терминование, векселя является необходимым условием вексельного обязательства. Без указания времени, когда вексель должен быть оплачен, он лишен возможности выполнять те функции, для которых предназначен. Срок не может быть периодом времени, необходимо указать конкретную дату. Срок векселя может быть обозначен одним из следующих способов: на определенный день с указанием года, месяца; по предъявлению; по предъявлению на такой-то ярмарке; а также по предъявлению через определенный промежуток времени от даты составления векселя. Срок уплаты рассматриваемого векселя: «По предъявлению...».

И последним существенным реквизитом векселей является подпись векселедателя (должника). Если векселедатель не может поставить свою подпись, то по его просьбе подписывается кто-либо другой. Подпись должен засвидетельствовать нотариус. Именно такой вексель со штампом (на лицевой стороне бланка векселя), печатью и подписью (на обороте) Сокольского нотариуса Николая Степановича Попова мы и рассматриваем. Несоблюдение требования закона относительно нотариального засвидетельствования таких векселей превращает вексель в простое долговое обязательство. Также если подпись не разборчива, то вексель считается недействительным.

Таким образом, на примере вексельной бумаги для личных долговых обязательств на сумму 300 рублей из коллекции Национального банка Республики Беларусь были проанализированы все существенные реквизиты векселя.


Отдельно рассмотрим еще одну вексельную бумагу для личных долговых обязательств на сумму 100 рублей (рисунок 4). В вексельном тексте указано дополнительное условие «...за 10% выгоды...». Согласно действующему законодательству на момент составления обязательства, условия о платеже процентов воспрещалось вносить в вексель. Если они указаны, то считаются недействительными. Остальные же части вексельного обязательства сохраняют силу. Вексель написан аккуратно, разборчивым почерком и должным образом, о чем свидетельствуют печать и подписи волостного старосты и писаря на оборотной стороне бумаги. Подпись собственноручно выполнена должником. По этому векселю была произведена оплата процентов, о чем говорит дополнительная приписка: «По сему векселю за 1911 год... процента сего дня 9 июня я получила в томъ и росписуюсь за неграмотну расписался Малах... Григорий».

Отдельного внимания заслуживают векселя, выписанные в 1930-е гг. в Западной Беларуси (рисунок 5). Они оформлены в соответствии с требованиями законодательства и составлены на гербовой вексельной бумаге размером 28 x 11,5 см, на лицевой стороне которой слева размещается гильошированный узор. В верхнем круге рисунка изображен статутный белый орел, в нижнем – сумма гербового сбора и надпись «grosz». Вексель имеет водяной знак в виде герба Польши – орла и надписи «Rzeczpospolita Polska», расположенных в шахматном порядке по всему блан-



Вексельная бумага для личных долговых обязательств на сумму 100 рублей

Рисунок 4



Бланк вексельный на сумму 30 грошей

Рисунок 5

ку. На таких векселях дополнительно напечатан шаблон вексельного договора. Нужно просто заполнить пустые ячейки. Вексель «Urzędowy blankiet wekslowy. Oplata stemplowa 20 groszy» (рисунок 6) интересен

тем, что на нем имеется штамп Банка народного и полная передаточная надпись, составленная на оборотной стороне бланка векселя. Это свидетельствует, что данный вексель был принят к учету в банке.



Бланк вексельный на сумму 20 грошей

Рисунок 6

В ходе изучения векселей были охарактеризованы их физические свойства, определено функциональное значение, раскрыта история их происхождения и бытования, на основании этих данных также была проанализирована полнота собрания векселей в музейном фонде Национального банка Республики Беларусь. В свою очередь, следует отметить, что комплектование фонда векселями нельзя считать завершенным. Отдельные периоды в истории вексельного обращения на территории Беларуси в коллекции или полностью отсутствуют,

или представлены недостаточно полно. Дальнейшая работа по комплектованию музейного фонда Национального банка Республики Беларусь позволит ликвидировать имеющиеся пробелы. Следует отметить, что рассмотренные ценные бумаги имеют большое значение для изучения развития финансовых отношений и истории вексельного обращения на белорусских землях. Часть векселей уже представлены в экспозиции по истории банковских учреждений в Музее денег Национального банка Республики Беларусь.

Библиографический список:

1. Бугров, А. Казенные банки в России. 1754–1860 гг. / А. Бугров. – М.: Центральный банк Российской Федерации, 2017. – 512 с.
2. Конвенция, устанавливающая единообразный закон о переводном и простом векселях [Электронный ресурс] // Электронный фонд правовых и нормативно-технических документов. – 1938. – Режим доступа: <https://docs.cntd.ru/document/1900740>. – Дата доступа: 30.03.2021.
3. Справочная книга экспедиции заготовления государственных бумаг: составлена на 1 апреля 1918 г. [Электронный ресурс]. – Петроград, 1918. – 456 с.; 26 // Президентская библиотека им. Б.Н. Ельцина. – Режим доступа: <https://www.prlib.ru/item/371049>. – Дата доступа: 18.03.2021.
4. Устав о векселях, высочайше утвержденный 28 мая 1902 г.: с разъясн. в предм. алф. указателе по законодательным мотивам и решениям Гражданского Кассационного Департамента Правительствующего Сената [Электронный ресурс] // Изд. неофиц. – Москва: Т-ва типо-литографий им. И.М. Машистова, 1904. – Режим доступа: https://biblioclub.ru/index.php?page=book_view_red&book_id=576519. – Дата доступа: 10.06.2020.
5. Устав о гербовом сборе, высочайше утвержденный 17 апреля 1874 г.: с прил. доп. узаконений и алф. перечня документов и актов, подлежащих гербовому сбору и от него изъятых [Электронный ресурс] // Россия. Законы и постановления. – Изд. 5-е. – СПб.: Тип. М-ва пут. сообщ. (А. Бенке), 1877. – VIII, 280 с.; 17 см. – Режим доступа: <https://www.prlib.ru/item/459963>. – Дата доступа: 13.02.2021.

Bills of Exchange from the Collection of Bonistics of the Money Museum of the National Bank of the Republic of Belarus

Hanna KOSHAL, *National Bank of the Republic of Belarus, "Money Museum" Group, Leading Specialist, Republic of Belarus, Minsk, e-mail: A.Koshel@nbrb.by.*

Abstract. *The article deals with bills of exchange as an object of collecting. Out of seven bills of the museum fund of the National Bank of the Republic of Belarus, three belong to the period of the Russian Empire, four were distributed in the territory of Western Belarus in the 1930s. The author characterizes their physical properties, determines functional significance, as well as reveals the history of their origin and existence.*